

SSC Twente Portal (Citrix) | Inloggen vanaf Apple iPad

(versie 1.2)


Onderstaande stappen helpen je bij het inloggen op SSC Twente Portal (Citrix) vanaf een Apple iPad.

Let op! Gebruik altijd de laatste versie van de Citrix Workspace-app (voorheen Citrix Receiver-app). Deze is op de iPad vanuit de Apple App Store te downloaden of updaten.

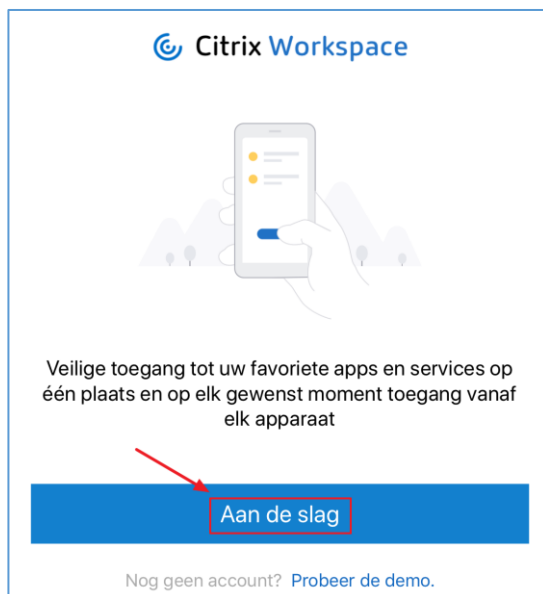
Enmalig configuratie Citrix Workspace-app

Voor het kunnen inloggen op SSC Twente Portal (<https://portal.ssctwente.nl>) vanaf een iPad is het voordeligm de onderstaande stappen eenmalig te doorlopen. Dit is nodig om de juiste instellingen voor gebruik van de Citrix Workspace-app te configureren.

Start door Citrix Workspace-app door op het icoon te drukken.



Onderstaand scherm verschijnt, druk op **Aan de slag** om verder te gaan.



SSC Twente Portal (Citrix) | Inloggen vanaf Apple iPad

(versie 1.2)

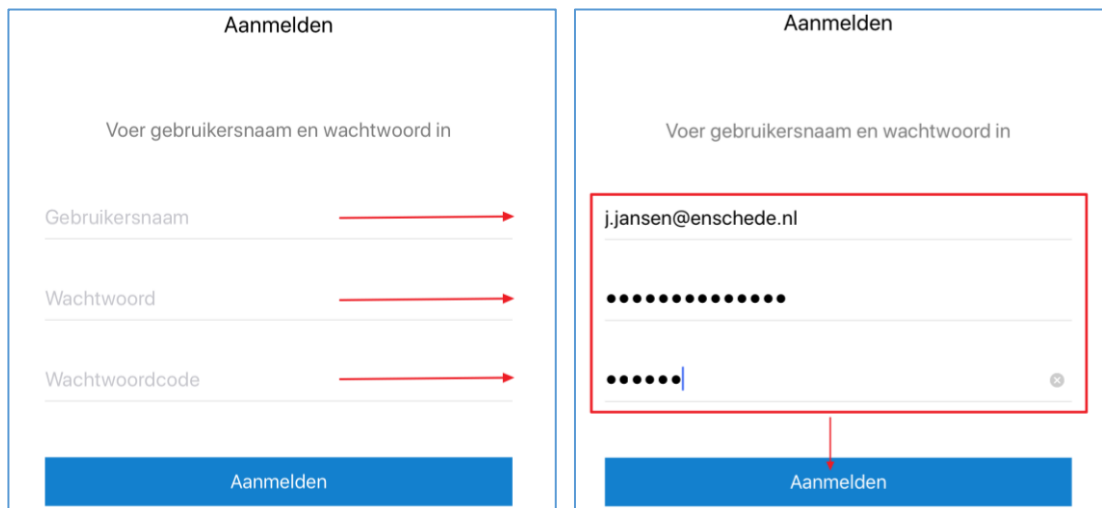
Voer het **adres** van de SSC Twente Portal (portal.ssctwente.nl) in en druk op **Doorgaan**.



Voer om te beginnen het e-mailadres van uw bedrijf of de Store-URL in

Smartcard gebruiken

Geef de gebruikersnaam (e-mailadres), het wachtwoord en de wachtwoordcode (token) op en druk op **Aanmelden**.



Aanmelden

Voer gebruikersnaam en wachtwoord in

Gebruikersnaam

Wachtwoord

Wachtwoordcode

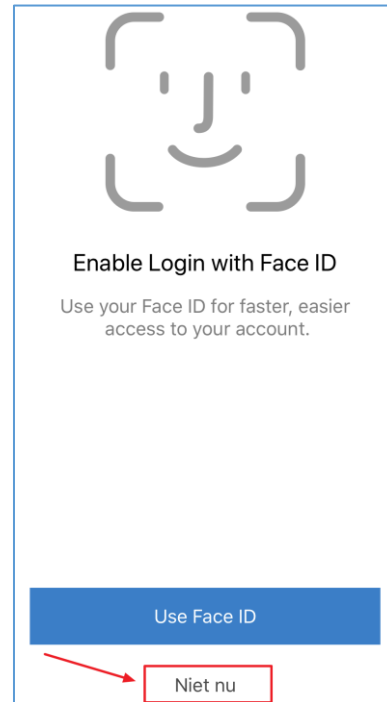
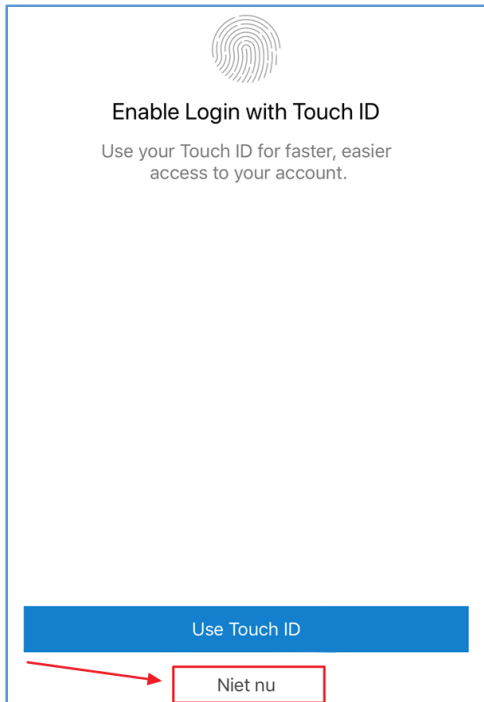
Aanmelden

Voer gebruikersnaam en wachtwoord in

SSC Twente Portal (Citrix) | Inloggen vanaf Apple iPad

(versie 1.2)

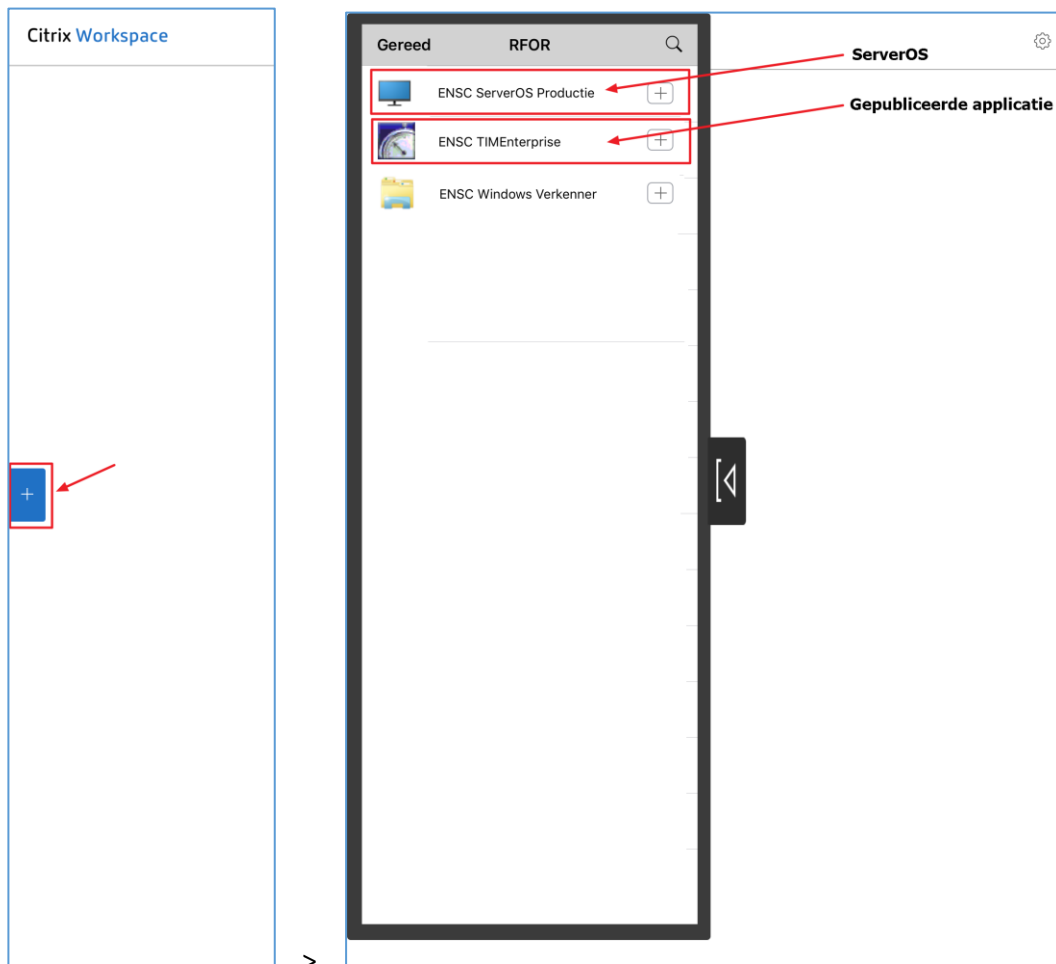
Opmerking! Wanneer de iPad over Touch ID of Face ID (vingerafdruk-/gezichtsherkenning) beschikt word je gevraagd of je deze functionaliteit wilt gebruiken. Dit is voor SSCTwente Portal niet mogelijk, druk dan ook op **Niet nu**.



SSC Twente Portal (Citrix) | Inloggen vanaf Apple iPad

(versie 1.2)

Na enige tijd opent Citrix Workspace. Druk op **+** en vervolgens op **ServerOS** of op één van de gepubliceerde applicaties uit de lijst om deze te openen. **Opmerking!** Tijdens het openen wordt het item automatisch op je persoonlijke favorietenpagina gezet. Dit item is de eerstvolgende keer dus ook vanaf de favorietenpagina te openen.



SSC Twente Portal (Citrix) | Inloggen vanaf Apple iPad

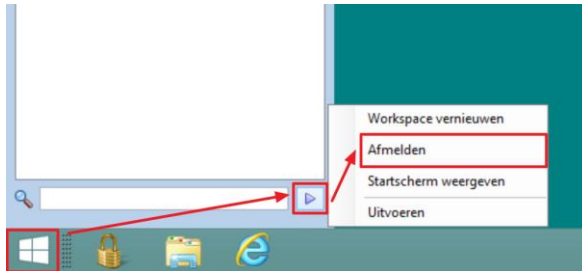
(versie 1.2)

Afmelden vanuit ServerOS of gepubliceerde applicatie.

Het is belangrijk correct af te melden, mede omdat persoonlijke instellingen dan juist opgeslagen worden. Volg hiervoor, afhankelijk van de situatie, de onderstaande stappen.


ServerOS

Druk wanneer je bent ingelogd op ServerOS op **Start > Afmelden** om af te melden.




Gepubliceerde applicatie

Druk bij het gebruik van een gepubliceerde applicatie op het **kruisje** (rechtsboven in het venster van de applicatie) om de applicatie te sluiten.



Druk op het **driehoekje** (bovenin) beeld en vervolgens op **Home** om terug te keren naar Citrix Workspace.

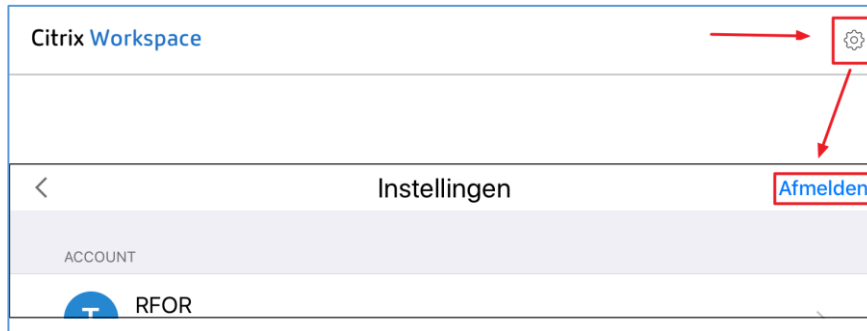


SSC Twente Portal (Citrix) | Inloggen vanaf Apple iPad

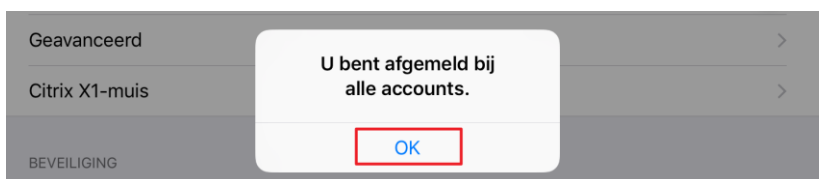
(versie 1.2)

Afmelden vanuit Citrix Workspace-app

Druk in Citrix Workspace-app op het **tandwiel**je (instellingen) en vervolgens op **Afmelden** om Citrix Workspace af te melden.



Eén van beide onderstaande meldingen wordt, afhankelijk van de situatie, weergegeven. Kies wanneer de melding **U bent afgemeld bij alle accounts** wordt weergegeven voor **OK** om te bevestigen.



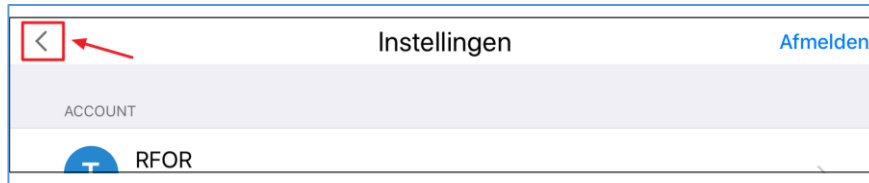
Wanneer je de keuze hebt uit 'Afmelden' of 'Verbinding verbreken' druk je op **Afmelden** wanneer je zeker weet alle documenten te hebben opgeslagen en/of de toepassingen gesloten te hebben. Ben je hier niet zeker van of wil je later op dezelfde dag verder werken in je Citrix-sessie dan druk je op **Verbinding verbreken**.



SSC Twente Portal (Citrix) | Inloggen vanaf Apple iPad


(versie 1.2)

Druk op < (**Vorige**) om naar Citrix Workspace terug te keren.



Opmerking! Na het afmelden lijkt het alsof de Citrix Workspace-sessie open blijft staan maar bij het opnieuw openen van 'ServerOS' of één van de gepubliceerde applicaties wordt gevraagd om opnieuw aan te melden.

Minimaliseer/sluit de Citrix Workspace-app door op de **home-button** van de iPad te drukken.



Bel voor vragen de IT-Helpdesk (053 - 481 88 88).